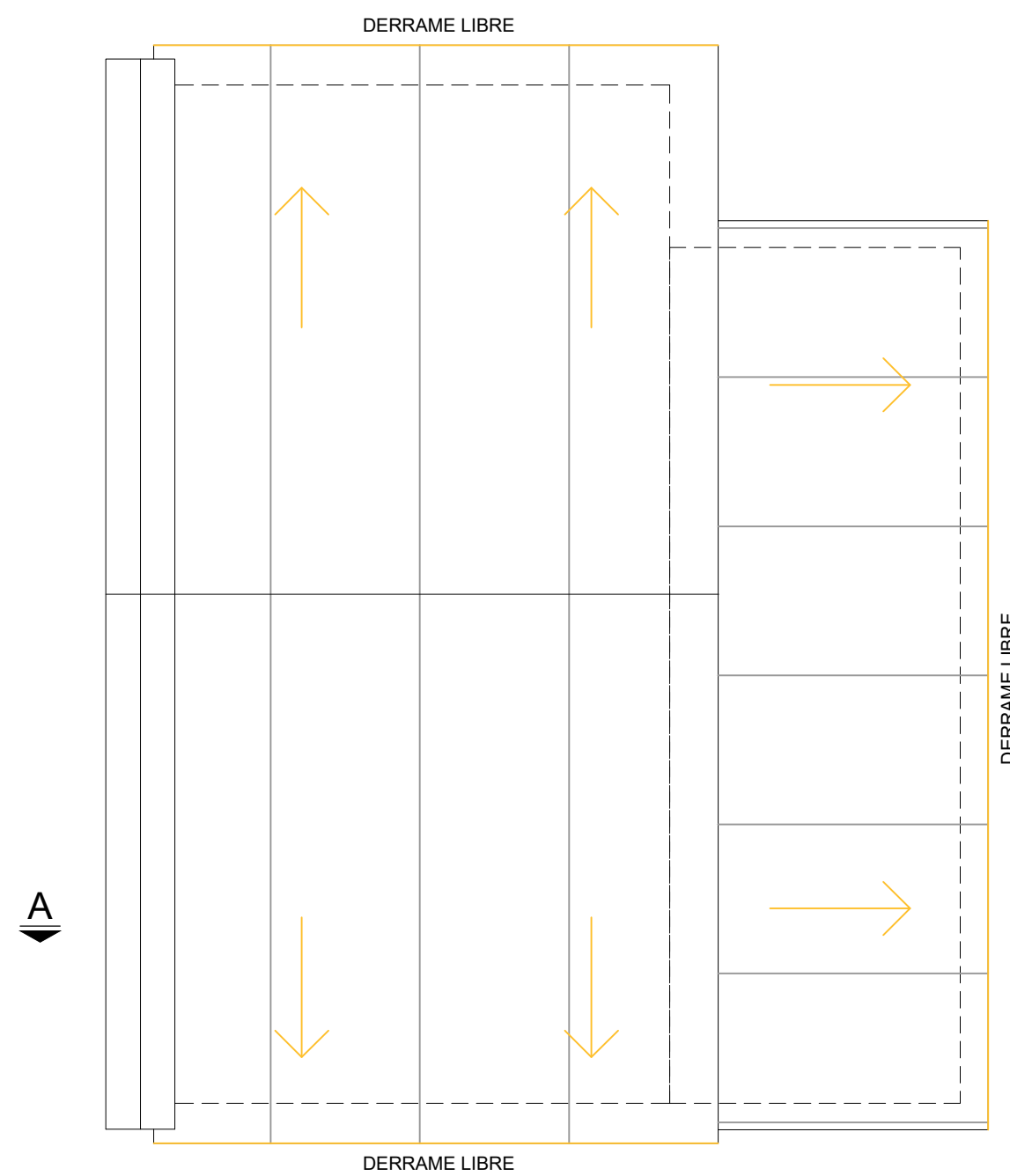
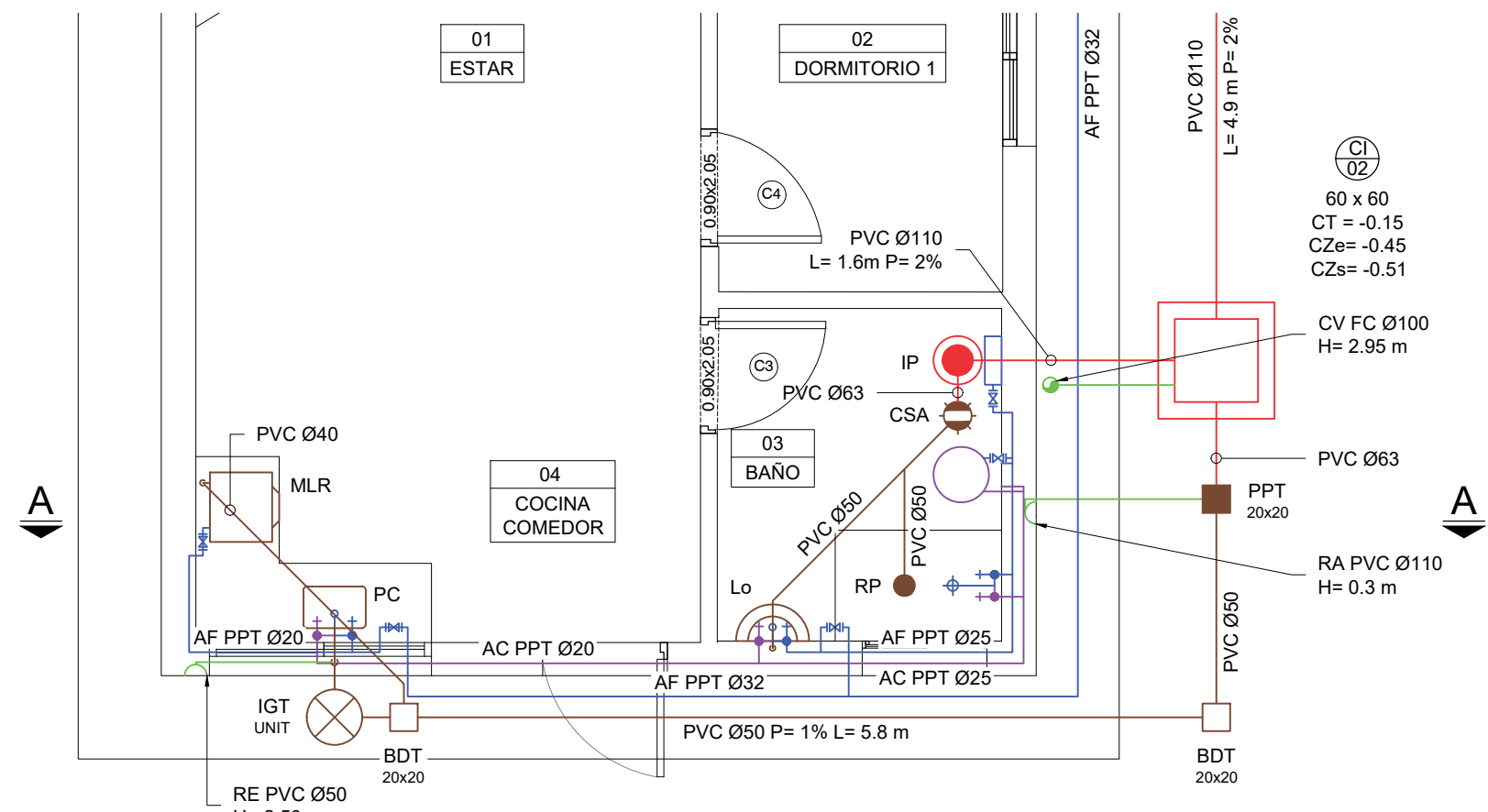


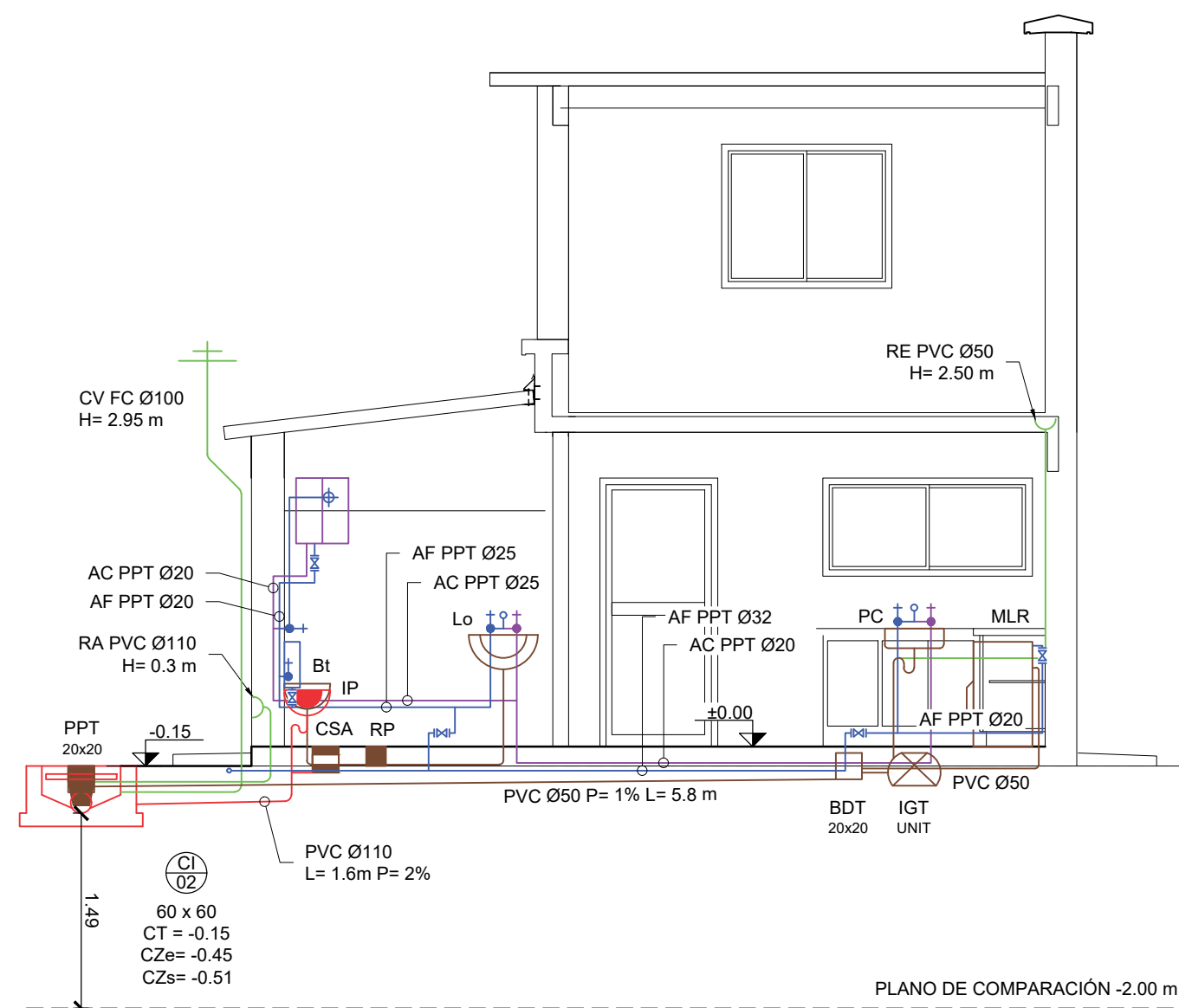
PLANTA  
OPCIÓN CONVERTIBLE  
Escala 1:50



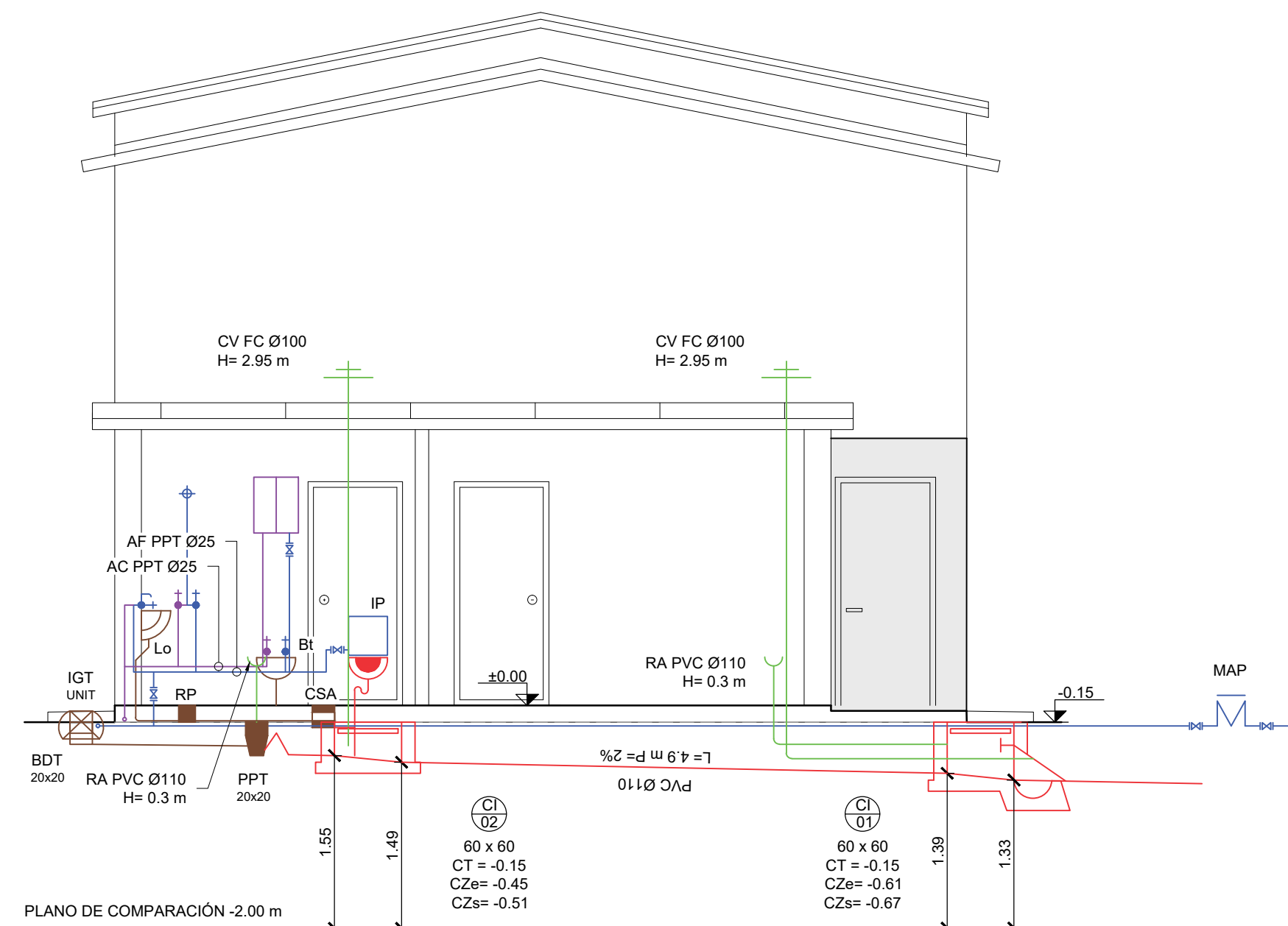
PLANTA TECHOS  
OPCIÓN CONVERTIBLE  
Escala 1:50



PLANTA  
OPCIÓN ACCESIBLE  
Escala 1:50



CORTE AA  
OPCIÓN CONVERTIBLE  
Escala 1:50



CORTE CC  
OPCIÓN CONVERTIBLE  
Escala 1:50

NOTAS				
<ul style="list-style-type: none"> <li>- LAS COTAS PLANIMÉTRICAS ESTÁN EXPRESADAS EN METROS.</li> <li>- LOS NIVELES ALTIMÉTRICOS ESTÁN EXPRESADOS EN METROS.</li> <li>- LAS ALTIMETRÍAS ESPECÍFICAS DE CADA VIVIENDA SE REFERENCIARÁN A LAS COTAS DE UMBRAL GRAFICADAS EN EL PLANO DE UBICACIÓN E IMPLANTACIÓN.</li> <li>- LOS DIÁMETROS DE LAS TUBERÍAS SON NOMINALES Y SE EXPRESAN EN MILÍMETROS.</li> <li>- LOS IGT SERÁN DE PVC O PEAD SEGÚN NORMA UNIT 165 Y TENDRÁN UNA CAPACIDAD MÍNIMA DE 10 L.</li> <li>- LAS CONEXIONES A LOS ARTEFACTOS SERÁN EN PPT Ø20.</li> <li>- COMO CRITERIO GENERAL PARA EL ABASTECIMIENTO SE UTILIZÓ: <ul style="list-style-type: none"> <li>- PPT Ø32 PARA EL RAMAL PRINCIPAL DE ENTRADA DESDE MEDIDOR.</li> <li>- PPT Ø25 PARA LAS DERIVACIONES HASTA DUCHA Y CALEFÓN.</li> <li>- PPT Ø20 PARA LOS TRAMOS LUEGO DE DUCHA Y CALEFÓN.</li> </ul> </li> </ul>				
Nro.	FECHA:	PROY.	APROBADO	REVISIÓN
00	18/12/2023	CR	JV	EMISIÓN INICIAL

Coejecutor:				
Plano:				
<h3>Instalación Sanitaria Vivienda 2N3D D.</h3>				
Asentamiento:	NUEVO AMANECEER - LOS REYES			Nº Plano:
Ubicación:	MONTEVIDEO			VA03-09
Escala:	1:50	Fecha:	DICIEMBRE 2023	
Técnico:	Ing. JOSÉ VALENA		Coordinador:	Ing. JOSÉ VALENA
Firma:			Firma:	
Equipo Técnico:		NA-LR-Sanitaria Nueva 12_11.dwg		